

استخدام أنواع الدعم البصريّة

كيف تستخدم أنواع الدعم البصريّة

يمكن أن تساعدك أنواع الدعم البصريّة على التواصل مع طفلك وأن تساعد طفلك على التواصل معك. إذا سمع الطفل الأشياء وشاهدها في الوقت ذاته فإن ذلك يمكن أن يساعده على الفهم والتعلّم.

ما الذي يجعلها مفيدة:

الرسائل البصريّة تذكّرة دائمة

توصّل رسالة شفهيّة وغير شفهيّة

تشمل كلمات وإشارات ورموزًا وأشياء

تحدّد من الرسائل الشفويّة لزيادة وضوح الرسالة البصريّة

أولاً، اسأل نفسك:

ما هي الأشياء التي يجد طفلي صعوبة فيها؟

ما الذي يحبّه طفلي؟

ما هي الأشياء التي يهتم بها طفلي وما هي الأشياء التي يحسن القيام بها فعلاً؟


ما هي الأشياء التي يستطيع طفلي القيام بها الآن؟

يستطيع أي شخص إيجاد واستخدام أنواع دعم بصريّة. فيما يلي بعض الأفكار لمساعدتك:



Shoe

ضع كلمات مع صور



التقط صورًا لأماكن وأشخاص



استخدم حركات الجسم
ومدى الصوت والإيماءات



استخدم أشياء لكي تُري طفلك
ما الذي يجب أن يفعله



لَوّن الأشياء الروتينيّة والتعليمات
بألوان مختلفة



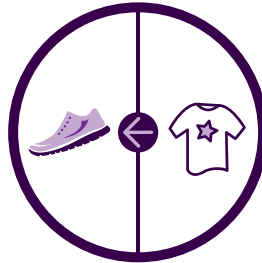
ابحث عن صور على الإنترنت



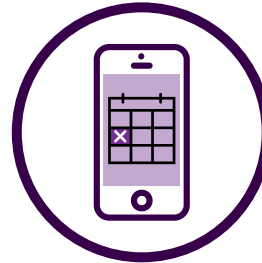
قصة اجتماعيّة - استخدم طفلك
أو الشخصية التي يفضّلها طفلك



أعدّ قوائم تدقيق



قم بشيء واحد فقط مع
طفلك كل مرة



التطبيقات على أجهزة الهاتف،
مثل تطبيقات التوقيت والجداول



أعدّ قصة كتاب هزليّة: ارسم واحد
القصة بالتدرّج خلال إعدادها،
باستخدام رسوم مبسّطة لأشخاص
وكلمات داخل دوائر

إذا كنت قلقًا بشأن نمو طفلك، راجع طبيبك أو أحد المهنيين لمساعدة طفلك. من الأفضل أن تتحدّث مع أحدهم عن الأمر بدلاً من الانتظار لترى ماذا يحصل.

Using Visual Supports

How to use visual supports

Visual supports can help you to communicate with your child and help your child to communicate with you. If children hear and see things at the same time it can support them to understand and learn.

Why they work:

- Visual messages are a permanent reminder
- They give a verbal and non-verbal message
- They include words, signs, symbols and objects
- They limit verbal messages to make the visual message clearer

First, ask yourself:

- What does my child find difficult?
- What does my child like?
- What are my child's interests and what is he or she really good at?
- What can my child already do?


Anyone can make and use visual supports. Here are some ideas for you:



use objects to show
your child what to do



use body movements,
voice range and gestures



take photos of places
and people



put words with pictures



make checklists



social story – use your child or
your child's favourite character



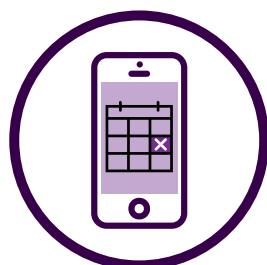
find images on the internet



colour code routines
and instructions



make a comic book script:
draw and tell the story as
you go, using stick figures
and speech bubbles



apps on phones,
i.e. timers, schedules



do one thing at a
time with your child

If you are concerned about your child's development, see your doctor or a professional that helps your child. It is better to talk to someone than to 'wait and see'.